





---

## Programme de la formation

### INITIAL SST

-  En groupe sur site
-  14 heures sur 2 jour(s)
-  Salarié en poste
-  189 € Net de taxe par participant

### Description courte

- Rôle du SST dans l'entreprise et en dehors de l'entreprise
- rôle du SST dans l'organisation de la prévention de l'entreprise
- rôle du SST dans la contribution, à la mise en œuvre d'actions de prévention
- rôle et missions des acteurs internes de la prévention, informer les personnes désignées en fonction de l'organisation de la prévention de l'entreprise
  
- Analyser / Protéger
- Examiner
- Faire alerter ou alerter
- Secourir
  
- La victime saigne abondamment.
- La victime s'étouffe.
- La victime se plaint d'un malaise.
- La victime se plaint de brûlures.
- La victime se plaint d'une douleur empêchant certains mouvements.
- La victime se plaint d'une plaie qui ne saigne pas abondamment.
- La victime ne répond pas mais elle respire.
- La victime ne répond pas et ne respire pas.

### Profil des participants

tous les salariés des entreprises publiques ou privées, les membres des CHSCT et les élèves de lycées professionnels.

### Prérequis

AUCUN

### Objectifs

à l'issue de la formation, le participant doit pouvoir être conduit à adopter une posture de préventeur dans son entreprise et également être capable d'exécuter correctement les gestes de secours destinés à :

---

- 
- mettre en application ses compétences au profit de la santé et sécurité au travail, dans le respect de l'organisation de l'entreprise et des procédures spécifiques fixées en matière de prévention.
  - Protéger la victime et les témoins.
  - Alerter les secours d'urgence adaptés.
  - Empêcher l'aggravation de la victime et préserver son intégrité physique en attendant l'arrivée des secours spécialisés.

## Contenu

Les 15 et 16 avril 2019

Les 2 et 3 mai 2019

St Omer (62)

## Pédagogie et organisation

Basée sur des études de cas, des démonstrations pratiques, des phases d'apprentissage et des cas concrets. Cette formation SST est essentiellement pratique et la plus proche possible du terrain. Les sessions sont assurées par un moniteur SST agréé INRS avec une expérience terrain. Le formateur présente entre autres des vidéos et engage un échange avec les stagiaires. Mise en situation sur accident simulé, pratique de la réanimation cardio-pulmonaire, manipulation/mise en place/utilisation d'un défibrillateur.

## Mode de validation

Carte Sauveteur Secouriste du Travail

---