




Programme de la formation

ÉQUIPIER DE PREMIÈRE INTERVENTION

-  Individuel sur site
-  7 heures sur 1 jour(s)
-  Tout public, Salarié en poste
-  À partir de 125 € Net de taxe par participant

Description courte

L'équipier de première intervention :

- est en mesure d'intervenir rapidement en cas de début d'incendie
- Utiliser les moyens mis à disposition pour traiter un incendie lorsqu'il le peut
- Sécuriser la zone afin de faciliter l'**intervention** des secours et **évacuer** les personnels et publics.

Profil des participants

Toute personne souhaitant obtenir une attestation d'Équipier de

Première Intervention:

- Demandeur d'emploi
- Salarié,...
- Entrepreneur

Prérequis

- Savoir lire et écrire

Objectifs

Être capable de mettre en œuvre les moyens de première intervention suite à un départ de feu et savoir évacuer en toute sécurité

Aptitudes et compétences visées / attestées

- Connaître les risques en matière d'incendie.
 - Reconnaître les modes de propagation d'un feu.
 - Savoir utiliser les moyens d'extinction d'un feu.
 - Savoir procéder à une évaluation en tant que guide file; serre file, responsable d'évacuation.
-

Contenu

PARTIE 1: THÉORIQUE

Sensibiliser au feu

- Évaluer les risques de départ de feu, les différentes causes et conséquences.

- Définir le triangle du feu et les modes de propagation.

Présenter les outils d'extinction

- Expliquer les consignes de sécurité liées à l'utilisation des extincteurs, RIA, couverture antifeu... avec les classes de feu.

Procéder à une évacuation

- Différencier une évacuation d'un confinement.

- Déterminer les cas d'évacuation.

- Faire alerter ou alerter les secours.

- Pratiquer le dégagement d'une victime dans un milieu enfumé en utilisant les procédures d'ouverture de porte.

- Énumérer les notions sur le SSI et le dispositif d'extinction automatique.

- Appliquer les techniques d'évacuation selon les spécificités de votre structure.

Être guide file, serre file, responsable d'évacuation

- Différencier les rôles de chacun en intégrant les missions respectives et spécifiques de chacun.

- Exécuter les rôles de guide file et serre file lors d'une évacuation.

- Adopter une gestion et un comportement adéquat vis à vis des clients, collaborateurs ou entreprises extérieures.

Faire un visite de site

- Vérifier le balisage, la signalisation et le point de rassemblement.

- Contribuer à l'élaboration des consignes d'évacuation.

PARTIE 2: PRATIQUE

- Exercices pratiques sur le feu en utilisant tous les outils d'extinction.

- Réalisation de divers scénario destinés à évaluer la réaction du personnel d'évacuation: milieu enfumé, personnel récalcitrant, personnel oublié,...

Pédagogie et organisation

Formation théorique en salle :

Animation par le formateur à l'aide d'un support par vidéo film

- projecteur et des exercices en groupe

Formation pratique :

- Exercices de mise en situation

- Manipulation d'équipements de sécurité incendie.

Mode de validation

- Examen final validant les compétences de l'équipier de première intervention (EPI)

- Attestation de fin de Formation

Financements possibles

Personnel, Pole Emploi, OPCO, Région, Collectivités.
