




Programme de la formation

Sauvetage Secourisme du Travail

-  En groupe sur site
-  14 heures sur 2 jour(s)
-  Tout public
-  1 000 € HT / 1 200 € TTC par participant

Description courte

Cette formation vous permettra de découvrir et d'être capable d'intervenir en tant que personne formée aux gestes de premiers secours,

Elle vous sera aussi utile dans l'entreprise qu'a l'extérieur

Profil des participants

Tout le monde est concerné

Prérequis

Aucun prérequis

Objectifs

1. Situer le rôle du Sauveteur Secouriste du Travail en entreprise
2. Identifier la conduite à tenir en cas d'accident
3. Appliquer les compétences de SST à la prévention en Entreprise

Contenu

Bloc de compétences 1 : Etre capable d'intervenir face à une situation de travail :

1. Etre capable de situer le cadre juridique de son intervention
2. Etre capable de réaliser une protection adaptée
3. Etre capable d'examiner la/les victimes avant/et pour la mise en oeuvre de l'action choisie en vue du résultat à obtenir
4. Etre capable de faire alerter ou d'alerter en fonction de l'organisation des secours dans l'entreprise
5. Etre capable de secourir la/les victime(s) de façon appropriée.

Bloc de compétences 2 : Etre capable de mettre en application ses compétences de SST au service de la prévention des risques professionnels dans son entreprise :

-
6. Être capable de situer son rôle de SST dans l'organisation de la prévention en entreprise
 7. Être capable de contribuer à la mise en oeuvre d'actions de prévention
 8. Être capable d'informer les personnes désignées dans le plan d'organisation de la prévention de l'entreprise de la ou des situation(s) dangereuse(s) repérée(s).

Épreuve certificative :

1. Évaluation des compétences 2,3,4 et 5. Environ 7min. Cas concret
2. Évaluation des compétences 1,6,7 et 8. Environ 5min. Entretien questions réponses

Pédagogie et organisation

Hugo Lesage, formateur depuis 12 ans, je m'attache à mettre à l'aise chaque stagiaire pour qu'il tire le maximum de cette formation reconnue et plébiscitée par tous,

Mon approche pédagogique est très participative, j'alterne entre phase didactique, phase de découverte, phase d'apprentissage, chaque stagiaire est invité à échanger sur ses expériences

Méthodes pédagogiques :

Apports théoriques, échanges questions et débats, partage d'expériences, démonstrations, exercices d'application en groupe, mises en situation de cas liés aux risques propres à l'entreprise

Formation en intra entreprise :

Dans vos locaux

Ressources documentaires obligatoires :

- Guide de données techniques INRS
- Doc de référence SST, Plan d'intervention + Pictogrammes
- Aide-mémoire SST – ED 4085

Matériel pédagogique :

Mannequins d'exercice (adulte, enfant, nourrisson), valise pédagogique, défibrillateur

Intervenant :

Formateur SST certifié par l'INRS

Moyens d'évaluation :

Grille de certification individuelle INRS SST et cas concrets

Validation :

-
- Évaluation certificative des stagiaires
 - Délivrance certificat SST de l'INRS

Mode de validation

Pour valider cette formation, les apprenants devront passer une épreuve individuelle certificative à la fin du deuxième jour de formation

Financements possibles

Financement par OPCO, ou/et CPF
