





---

## Programme de la formation

### Powerpoint - Formation complète

-  Formation tutorée à distance
-  22 heures sur 90 jour(s)
-  Tout public
-  430 € HT / 516 € TTC par participant

### Description courte

Vous êtes créatif et souhaitez des présentations vivantes ? Disposez enfin des clés pour réaliser des diaporama dynamiques grâce à cette formation certifiante 100% à distance, directement dans le logiciel et sans installation requise. A l'issue de cette formation, vous maîtriserez la réalisation et la projection de diaporamas, serez capable d'agrémenter vos diapositives d'objets graphiques et maîtriserez les fonctionnalités d'animation et de partage.

### Profil des participants

- Salarié
- Demandeur d'emploi

### Prérequis

- Savoir naviguer sur internet
- Avoir accès à du matériel informatique et une connexion internet.

### Objectifs

- Maîtriser la saisie de texte, la mise en forme de diapositives
- Imprimer et projeter un diaporama
- Ajouter des objets dans une présentation
- Utiliser les masques de diapositives
- Utiliser les effets d'animation et de transition
- Optimiser la projection et la diffusion de présentations
- Partager des présentations

### Aptitudes et compétences visées / attestées

Maîtrise avancée du logiciel Powerpoint

### Contenu

#### Niveau 1

- Découvrez PowerPoint
  - Créez vos premières diapos
-

- 
- Projetez, imprimez un diaporama
  - Soignez le texte de vos diapos

### Niveau 2

- Transformez votre discours en diapos
- Illustrez vos diapos
- Ajoutez, gérez des zones de textes et images
- Placez tableaux et diagrammes
- Progressez dans la gestion des diapos
- Ne passez pas à côté des masques

### Niveau 3

- Agrémentez vos présentations d'objets graphiques
- Faites bouger vos diapos
- Réussissez vos projections
- Partagez, protégez vos présentations
- Pour en savoir encore plus

## Pédagogie et organisation

### Points forts

- 100% à distance directement dans le logiciel sans installation nécessaire
- Classes virtuelles interactives
- Tutorat individuel pour un suivi personnalisé
- Formation certifiante

### Etapes

Le programme ici présenté correspond à la version la version complète de la formation. Il est possible de le moduler suivant le positionnement réalisé en amont et le niveau visé. Rendez-vous sur notre site pour découvrir toutes nos offres de formations Powerpoint.

1. Avant de démarrer : Classe virtuelle (1h) – Synchron
2. Niveau 1 – Connaissances indispensables (4h) – Asynchrone
3. Tiers-parcours : Classe virtuelle (1h) – Synchron
4. Niveau 2 – Connaissances intermédiaires (8h) – Asynchrone
5. Deux tiers-parcours : Classe virtuelle (1h) – Synchron
6. Niveau 3 – Connaissances avancées (4h) – Asynchrone
7. Fin de parcours : Classe virtuelle (1h) – Synchron
8. Tutorat individualisé (2h40) - Synchron

3 x 40 min à programmer en cours de formation

1 x 40 min 1 mois après la formation

### Moyens techniques

- 1 formateur certifié (webcam)
  - Logiciel Powerpoint fourni (aucune installation nécessaire)
-

- 
- Plateforme pédagogique

### **Moyens pédagogiques**

- Vidéos et cas pratiques en réel dans le logiciel
- Classes virtuelles
- Livre numérique

### **Mode de validation**

Certification Bureautique

<https://inventaire.cncp.gouv.fr/fiches/2110/>

### **Financements possibles**

- Salarié, si ce n'est pas déjà fait, consultez vos droits CPF.
- Formez vos collaborateurs dans le cadre du plan de développement des compétences ou d'une Pro-A.
- Demandeur d'emploi vous pouvez utiliser votre CPF et solliciter une AIF.
- Fonds propres.

3P Formations vous conseille et vous accompagne gratuitement dans la mobilisation de vos droits à la formation.

---